2025年GHG排出量

絞り込み条件

Scope
Scope1, Scope2

Category
-

拠点
-

期間選択
2025-05-01 - 2026-04-30

タグ
-

期間サマリー

表示対象： Scope単位

前の期間比

6% 増加

比較期間: 2024-05 ~ 2025-04
選択期間: 2025-05 ~ 2026-04

比較期間
選択期間 Scope1
選択期間 Scope2
選択期間 Scope3

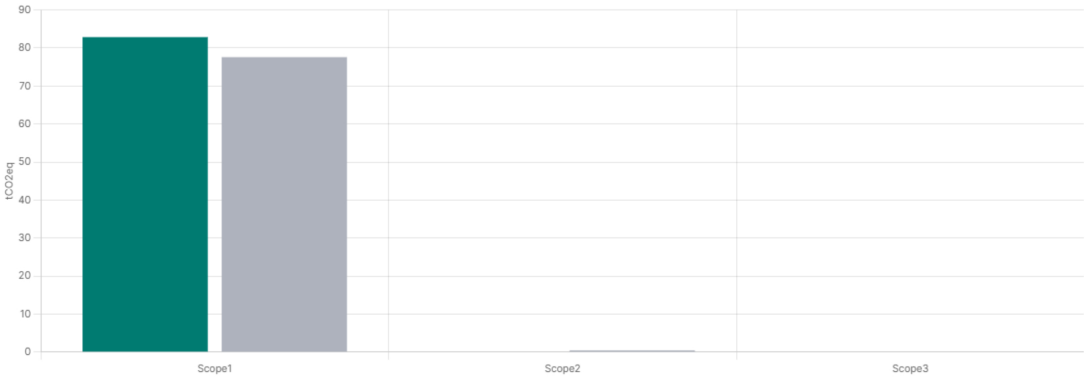

期間	Scope1 [tCO2eq]	Scope2 [tCO2eq]	Scope3 [tCO2eq]	合計 [tCO2eq]
比較期間 2024-05 ~ 2025-04	**78** (含有率 99.42 %)	**0** (含有率 0.58 %)	**0** (含有率 0 %)	**78** (含有率 100 %)
選択期間 2025-05 ~ 2026-04	**83** (含有率 100 %)	**0** (含有率 0 %)	**0** (含有率 0 %)	**83** (含有率 100 %)
	6.79%	-100%	- %	6.18%

Scope・Category別推移と目標値

時間軸切り替え： 月

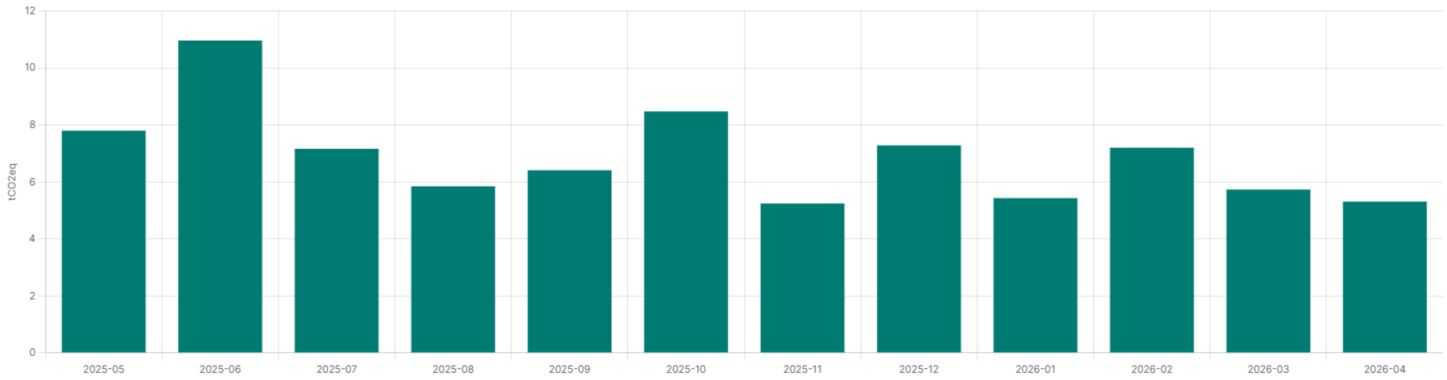

期間	Scope1 [tCO2eq]	Scope2 [tCO2eq]	Scope3 [tCO2eq]	合計 [tCO2eq]
2025-05 ~ 2026-04	83	0	0	83

GHG排出登録を確認

拠点・拠点グループ別推移

区分切り替え：拠点

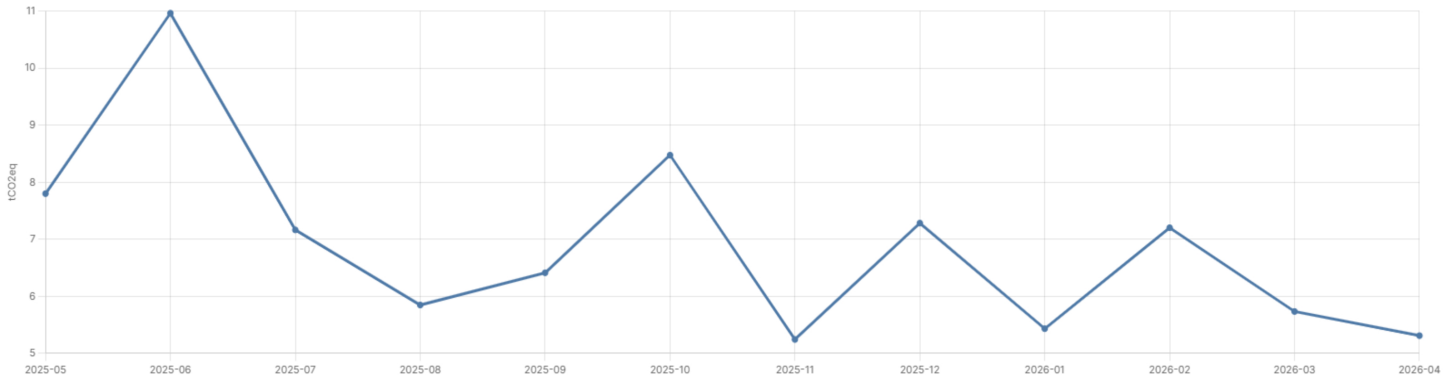

拠点名	Scope1 [tCO2eq]	Scope2 [tCO2eq]	Scope3 [tCO2eq]	合計 [tCO2eq]
株式会社フジカツ電設	83	0	0	83

GHG排出登録を確認